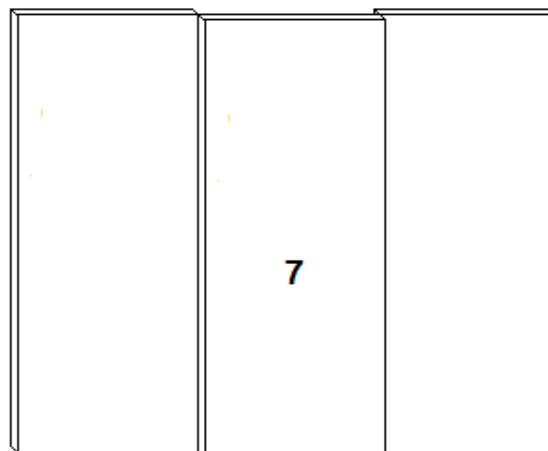
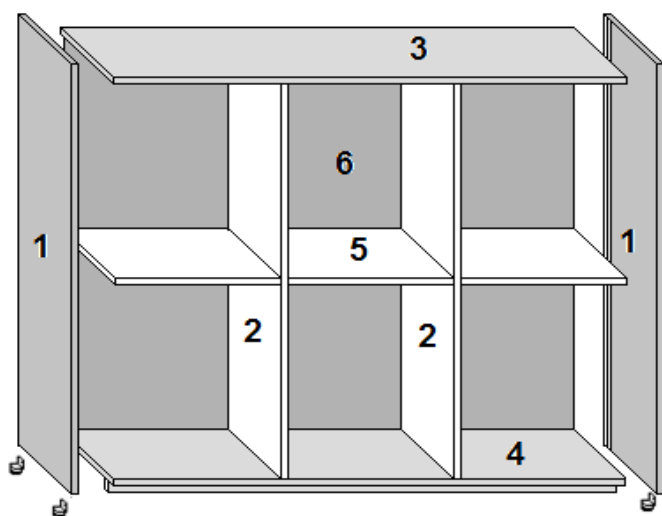


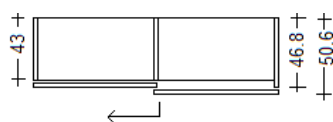
ARMADIO SCORREVOLE



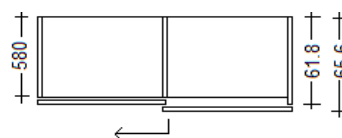
- 1 - Fianco** Pannello in agglomerato di legno conforme alla normativa CARB II, impiallacciato con laminato, legno e/o finitura laccata. Spessore mm.30.
- 2 - Finco centrale** Pannello in agglomerato di legno conforme alla normativa CARB II, impiallacciato con laminato, legno e/o finitura laccata. Spessore mm.30.
- 3 - Top/basamento** Pannello in agglomerato di legno conforme alla normativa CARB II, impiallacciato con laminato, legno e/o finitura laccata. Spessore mm.30.
- 4 - Basamento** Pannello in agglomerato di legno conforme alla normativa CARB II, impiallacciato con laminato, legno e/o finitura laccata. Spessore mm.30.
- 5 - Ripiani interni** Pannello in agglomerato di legno conforme alla normativa CARB II, impiallacciato con laminato, legno e/o finitura laccata. Spessore mm.22.
- 6 - Schienale** Pannello in agglomerato di legno conforme alla normativa CARB II, impiallacciato con laminato, legno e/o finitura laccata. Spessore mm.8.
- 6 - Doors** Pannello in agglomerato di legno conforme alla normativa CARB II, impiallacciato con laminato, legno e/o finitura laccata. Spessore mm.30.

MISURE IN PROFONDITA'

p. cm 43

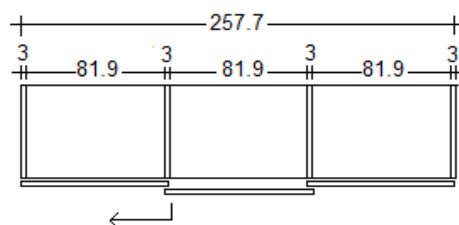
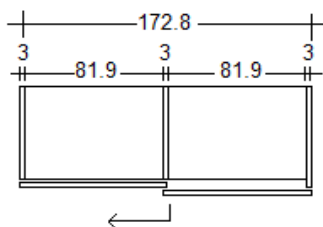


p. cm 58



MISURE IN LARGHEZZA

L. cm. 81,9



L. cm. 99,9

